



Wniosek o wydanie dowodu osobistego

Instrukcja wypełniania w 3 krokach

1. WYPEŁNIAJ WIELKIMI LITERAMI
2. Pole wyboru zaznaczaj lub
3. Wypełnij kolorem czarnym lub niebieskim

1. Dane osoby, dla której dowód zostanie wydany

Numer PESEL

Imię (imiona)

Nazwisko

Nazwisko rodowe

Podają je zarówno kobiety, jak i mężczyźni

Data urodzenia - -

dd-mm-rrrr

Miejsce urodzenia

Obywatelstwo polskie

Płeć kobieta mężczyzna

Dane rodziców

Imię ojca (pierwsze)

Imię matki (pierwsze)

Nazwisko rodowe matki

2. Dane kontaktowe osoby składającej wniosek

Wpisz poniżej adres do korespondencji

Ulica

Numer domu

Numer lokalu

Kod pocztowy -

Miejscowość

Numer telefonu

Numer nie jest obowiązkowy, ale ułatwi kontakt w sprawie dowodu.

Adres e-mail

E-mail nie jest obowiązkowy, ale ułatwi kontakt w sprawie dowodu.


Wyrażam zgodę na przekazywanie do rejestru danych kontaktowych imienia, nazwiska, numeru PESEL oraz:

numeru telefonu komórkowego

adresu e-mail

Zgodę możesz wyrazić jedynie, jeśli składasz wniosek w swoim imieniu. Przekazanie danych do rejestru danych kontaktowych nie jest obowiązkowe. Mogą one umożliwić innym podmiotom (np. urzędowi) szybki kontakt z tobą celem sprawnego załatwienia sprawy i poinformowania cię o działaniach, jakie te podmioty podejmują w twoich sprawach. Zgodę możesz wycofać w każdej chwili.

Adres skrzynki ePUAP

 Wypełnij jeśli chcesz otrzymać potwierdzenie złożenia wniosku w formie dokumentu elektronicznego.

3. Powód ubiegania się o wydanie dowodu


- | | |
|---|---|
| <input type="checkbox"/> pierwszy dowód | <input type="checkbox"/> wymiana dowodu bez warstwy elektronicznej |
| <input type="checkbox"/> zmiana danych zawartych w dowodzie | <input type="checkbox"/> brak możliwości identyfikacji i uwierzytelnienia lub złożenia podpisu osobistego |
| <input type="checkbox"/> upływ terminu ważności dowodu | <input type="checkbox"/> brak certyfikatu identyfikacji i uwierzytelnienia lub certyfikatu podpisu osobistego |
| <input type="checkbox"/> upływ terminu zawieszenia dowodu | <input type="checkbox"/> kradzież tożsamości |
| <input type="checkbox"/> utrata dowodu | <input type="checkbox"/> inny (wpisz jaki) |
| <input type="checkbox"/> zmiana wizerunku twarzy | |
| <input type="checkbox"/> uszkodzenie dowodu | |

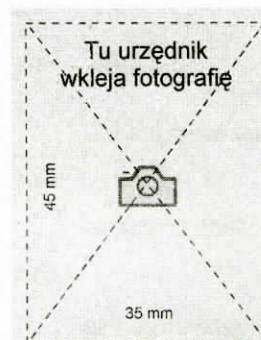
4. Fotografia osoby, która ma otrzymać dowód

Do wniosku dołącz jedną fotografię

5. Certyfikat podpisu osobistego

- zaznacz, jeśli chcesz mieć certyfikat podpisu osobistego.

 Podpis osobisty umożliwi ci elektroniczne załatwienie spraw urzędowych. Przy jego użyciu możesz też załatwić elektronicznie inne sprawy, jeśli zgodzi się na to druga strona.



6. Oświadczenie, podpis


Jeśli ktoś podaje nieprawdę lub zataja prawdę we wniosku, podlega karze pozbawienia wolności od 6 miesięcy do lat 8.

Oświadczam, że rozumiem odpowiedzialność karną za zatajenie prawdy lub podanie nieprawdy w tym wniosku. Potwierdzam, że powyższe dane są prawdziwe.

Podstawa prawna: art. 233 § 1 w związku z § 6 ustawy z dnia 6 czerwca 1997 r. - Kodeks karny.

Miejscowość

Data

 dd-mm-rrrr

Własnoręczny czytelny podpis wnioskodawcy

Adnotacje urzędowe (wypełnia urzędnik)

Dane rodzica, opiekuna prawnego lub kuratora, jeśli składa wniosek o dowód w imieniu dziecka lub podopiecznego.

Imię (imiona)

Nazwisko

Nazwa, seria i numer dokumentu tożsamości

Sposób ustalenia tożsamości osoby ubiegającej się o wydanie dowodu.

Adnotacje